

Veilig wonen

Een magazine
over brandveiligheid

Brandweerman Olof Waltman:

“Bij brand heeft u
3 minuten
om te vluchten”

Dit zijn de **nieuwe regels**
voor vluchtwegen

Brandveilig wonen?

Zo maakt u uw gang
veilig en gezellig!



Samen werken aan brandveiligheid

Uw veiligheid is voor ons erg belangrijk. Als er brand ontstaat, willen wij dat u en uw medebewoners veilig kunnen vluchten. In woongebouwen ging dat in het verleden soms mis. Daarom gelden er in Nederland sinds 2024 strengere regels voor vrije en veilige vluchtwegen.

- | | | | |
|----|--|----|-------------------------------------|
| 4 | Huurder Stephanie: “Het ging zó snel” | 14 | Opruimactie in uw buurt |
| 6 | Brandweerman Olof Waltman: “Brandveiligheid moet gewoon beter” | 16 | Stallingen voor scootmobielen |
| 7 | Een inboedelverzekering afsluiten | 18 | Tips voor brandveiligheid thuis |
| 8 | Regels voor brandveiligheid | 19 | Maak een vluchtplan |
| 10 | Kunst van metaal, glas of steen | 19 | De brandweer komt graag bij u langs |
| 11 | Ook aan de slag? | 20 | Puzzel |
| 12 | Ingrid en John: “Gelukkig mogen mijn stenen konijnen blijven” | | |

3 minuten om te vluchten

In dit magazine over brandveiligheid leest u wat die nieuwe regels zijn (zie pagina 8). Wijkbrandweerman Olof Waltman legt uit waarom het zo belangrijk is die te volgen. “Bij brand hebben bewoners maar 3 minuten om te vluchten”, legt hij uit.

Maak uw eigen gang vrij en veilig

Voor vrije en veilige vluchtwegen moeten we samen zorgen. Wij vragen u daarom om zelf uw portiek, gang of galerij op te ruimen. Bewoners Ingrid en John gingen u al voor (zie pagina 12). Staan er brandbare spullen van kunststof of riet? Zoek er een andere plek voor. Blijft er minimaal 85 centimeter ruimte over? Dan kunt u veilig wegkomen als dat nodig is.

Wij komen bij u langs

De komende tijd kunt u ons tegenkomen in uw woongebouw. We kijken dan of de vluchtwegen veilig zijn. Is het nodig om meer ruimte te maken?

We laten dat weten met een brief en bellen bij u aan. Ondertussen kunt u ook een opruimactie in uw buurt organiseren. Onze wijk- en buurtbeheerders en de afvalcoaches van Irado (zie pagina 14) helpen u graag een handje.

Nog steeds gezellig

Een opgeruimde gang, portiek of galerij kan nog steeds gezellig zijn. Laat u inspireren door de fotocollage (pagina 10) met prachtige stenen beelden van honden, konijnen en salamanders en zitjes van staal.

Zo werken we samen aan een fijne én veilige woonomgeving. We wensen u veel lees- en kijkplezier!

Thom Bronneberg
Projectleider brandveiligheid Woonplus Schiedam

Stephanie over de brand in haar woning:



“In één seconde verlies je alles”

Wat ze nooit had verwacht, gebeurde toch. Op 16 mei 2022 ging de huurwoning van Stephanie (25 jaar) aan de Heemskerkstraat in vlammen op. “In één klap ben je alles kwijt”, blikt ze terug op die fatale dag. Dapper vertelt ze haar droevige verhaal en laat ze de schokkende foto's zien. Ze hoopt dat het anderen aan het denken zet over brandveiligheid.



“Mijn toenmalige vriend en ik waren in de slaapkamer, toen we ineens het rookalarm hoorden. Ons 3-jarige zoontje was in een andere kamer”, begint Stephanie haar verhaal.

“Daarna ging het zó snel. Binnen no-time stond onze slaapkamer vol rook en vluchtten we naar het balkon. Mijn vriend sloeg het gordijn om zich heen en kroop weer naar binnen om ons zoontje te redden. ‘Brand, brand!’ schreeuwde ik naar monteurs die buiten aan het werk waren.”

Angstigste moment

Met een ladder - ze woonde op de laagste etage - haalden zij Stephanie van het balkon. Net op tijd. “Toen wist ik nog niet of mijn kind was gered: het was het angstigste moment uit mijn leven. Gelukkig stond hij veilig met mijn vriend aan de andere kant van de flat. Via de voordeur waren ze ontsnapt.”

Ze woonden toen nog maar twee maanden op de Heemskerkstraat. “Ik was zo blij met mijn woning, want als jonge moeder heb ik lang in een moeder-kindhuis gewoond. In één seconde waren al mijn spulletjes weg. Alleen wat speelgoed heb ik kunnen redden. Helaas was ik niet verzekerd. Dat had ik niet geregeld.”

Heftige tijd na de brand

Ook de tijd na de brand was voor Stephanie heftig. Ze kreeg steun van familie en vriendinnen, maar ook nare reacties via Facebook. Haar energiecontract bleek - onbedoeld - door te lopen, wat zorgde voor een schuld. Haar relatie liep helaas stuk. En haar zoontje was angstig.

“Toch ging ik gewoon door zonder bij de brand stil te staan. Ik moest wel, voor mijn kind. Pas een jaar geleden kwam de klap echt. Toen ik bij de therapeut kwam, kon ik alleen maar huilen. Dat heeft geholpen. Nu kan ik er weer over praten.”

Geen vluchtwegen blokkeren

De oorzaak van de brand is helaas nooit duidelijk geworden. “De brandweer heeft wel onderzoek gedaan, maar alle sporen waren weg.” Dat vindt ze best lastig. “Is er een snoer doorgebrand? Of was het iets anders? Het is waarschijnlijk in de woonkamer begonnen. Maar ik weet echt niet hoe.”

Zelf gebruikt ze nu alleen nog kaarsen met een batterij en haalt ze alle stekkers uit het stopcontact. Anderen adviseert ze voorzichtig te zijn. “Let op met vuur. En blokkeer geen vluchtwegen. Je kunt je niet voorstellen hoe makkelijk brand ontstaat en hoe snel rook zich verspreidt. Denk nooit dat het jou niet kan overkomen.”

Langzaam beter

Al een tijd woont ze in een ander huis, ook weer via Woonplus. Ze wilde absoluut niet meer terug naar haar oude woning. “Mijn zoontje is nu 7 jaar en ik heb nu ook een dochtertje van 1 jaar. Langzaam gaat het beter met ons. Maar die brand gaan we nooit vergeten.”

← De foto's die Stephanie laat zien van de uitslaande brand zijn indrukwekkend. Zelf wil ze liever niet in beeld.

↓ De houten kralenspiraal van haar zoontje heeft Stephanie nog kunnen redden. Bijna alle andere spullen was ze kwijt.





Wijkbrandweerman Olof Waltman:

“Brandveiligheid in woongebouwen: het moet gewoon beter”

De nieuwe regels voor brandveiligheid in woongebouwen zijn hard nodig, vindt wijkbrandweerman Olof Waltman. “Mensen realiseren zich niet dat ze maar 3 minuten hebben om te vluchten. De rook is namelijk veel giftiger dan vroeger, vooral vanwege alle kunststoffen. Na drie ademteugen ben je bewusteloos. Daarom is een veilige vluchtweg zo belangrijk.”

Vooraf in grote woongebouwen ging het de afgelopen jaren vaak mis. In Arnhem leidde dat zelfs tot dodelijke slachtoffers. De brand begon met een bank in het portiek, die door vuurwerk werd getroffen. Ook in Schiedam was het pas nog raak. Een matras op het balkon vatte vlam, waarschijnlijk door een sigaret. De woning brandde helemaal uit. “Overall waar ik kom, zie ik dit soort brandbare spullen in vluchtwegen staan. Dat mag niet meer. Als er brand is in een flat, willen we dat mensen veilig buiten op straat kunnen komen.”

↑ “Een veilige vluchtweg kan levens redden”, vertelt brandweerman Olof Waltman.

De vluchtweg moet vrij zijn

De nieuwe regels zijn er duidelijk over. De eerste regel is dat in gemeenschappelijke binnenruimten alleen spullen van steen, glas en staal mogen staan. De tweede regel is dat er altijd een vluchtweg van 85 centimeter – een deur breed – vrij moet zijn. “Vroeger waren dit adviezen, nu staat het in een wet. We begrijpen dat we die wet moeten uitleggen. Daarom komen wij als brandweer graag op bezoek”, laat Olof weten.

Oplossingen op maat

De wijkbrandweerman heeft al veel bewoners gesproken. “Natuurlijk vinden mensen het niet leuk. Ze willen het gezellig maken. Dat kan nog steeds, maar dan anders. Met een metalen bankje in plaats van een houten bankje. En soms is het gewoon maatwerk. Zo zoeken we met Woonplus, de gemeente Schiedam en Rogplus naar oplossingen voor scootmobielen. Ons gezamenlijke doel is dat bewoners zowel mobiel blijven als in een veilige omgeving wonen.”



Heeft u al een inboedelverzekering?

Bij brand kunt u dierbare of kostbare spullen kwijtraken. Weet u dat u zelf verantwoordelijk bent om die te verzekeren? We merken dat niet iedereen zich hiervan bewust is. En met meubels, een laptop en wasmachine kunnen de kosten snel oplopen.

Voor uw spullen en huisvesting

Ons advies: sluit altijd een inboedelverzekering af. Bij brand betaalt de verzekering uw beschadigde spullen. En ze vergoedt tijdelijke huisvesting, als dat nodig is. Bovendien dekt de verzekering ook schade door storm, water of diefstal. Zelf aangebrachte verbeteringen, zoals een nieuwe vloer, kunt u meeverzekeren. Dat heet huurdersbelang.

De kosten

De kosten zijn ongeveer 10 tot 15 euro per maand. Dit hangt af van het type woning en het aantal personen. Goed om te weten: u heeft alleen een inboedelverzekering nodig, geen opstalverzekering. Wij verzekeren uw huis (de opstal), u verzekert uw spullen (inboedel).

Hulp nodig?

Op websites als www.independ.nl kunt u kosten vergelijken. Vindt u dat lastig? Vraag gerust hulp aan het WijkOndersteuningsTeam Schiedam, 010 - 316 00 99.

Algemene ruimten: dit zijn de nieuwe regels voor brandveiligheid

Sinds 1 juli 2024 zijn er nieuwe regels voor brandveiligheid in woongebouwen. Die staan in het Besluit bouwwerken en leefomgeving (Bbl). De regels zorgen ervoor dat u bij brand snel en veilig kunt vluchten. En dat hulpverleners er langs kunnen bij een noodgeval. Wat houden die regels precies in? We zetten ze voor u op een rij.

In onze woongebouwen zien we al mooie voorbeelden van brandveilig wonen. Zo heeft Vita (links) in de Havenbogen haar galerij gezellig ingericht, met genoeg ruimte om er veilig langs te lopen. En Janet (rechts) aan het Bachplein verzorgt haar plantjes op de open galerij, terwijl ze zorgt dat de doorgang vrij blijft. Zo kan het dus ook: netjes, gezellig én veilig. Hoe zit dat bij u?

85 centimeter

85 centimeter

Bij buitengalerijen is het net anders

Bij buitengalerijen van flats zijn de regels net anders. Omdat de ruimte open is, kan bij brand de rook namelijk ontsnappen. Daarom mogen er spullen staan of hangen die brandbaar zijn. Wel geldt hetzelfde voor de vluchtweg: die moet altijd 85 centimeter breed zijn.

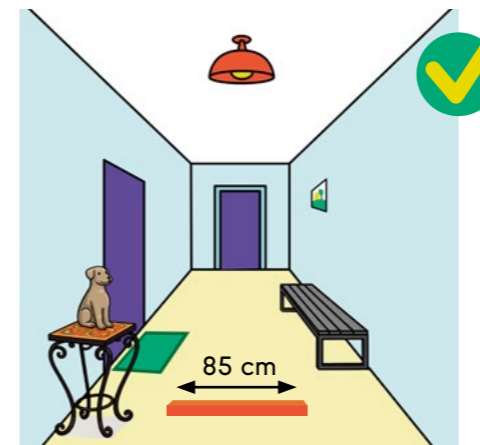
Dit zijn de twee basisregels:

- Hallen, gangen, trappenhuisen, etages en binnengalerijen moeten vrij zijn van brandgevaarlijke spullen.
- Er moet altijd een vluchtweg van 85 centimeter breed zijn.



Deze brandgevaarlijke spullen mogen niet:

- Vervoermiddelen zoals fietsen, rollators en scootmobielen.
- Meubilair of decoratie van brandbaar materiaal, zoals plastic, stof of riet.
- Kratten en afval, zoals huisvuil, grofvuil of oud papier.
- Foto's, schilderijen of andere afbeeldingen groter dan 70 cm bij 70 cm.
- Deurmatten groter dan 70 cm bij 70 cm.




Deze spullen mogen wel als er een vluchtroute van 85 centimeter overblijft:

- Meubilair of decoratie van metaal, steenachtig materiaal of glas.
- Objecten voor bewegwijzering en informatie aan de bewoners.
- Een foto, schilderij of andere afbeelding bij de toegang van een woning, maximaal 70 cm bij 70 cm groot.
- Een deurmat bij de toegang van een woning, maximaal 70 cm bij 70 cm groot.

Kunst van metaal, glas en steen

Persoonlijke spullen van metaal, steen of glas: volgens de nieuwe regels mogen die allemaal blijven staan. Als er tenminste een vluchtweg van 85 centimeter vrij blijft. We maakten een rondje in de Van Beethovenflat, de Havenbogen en de Pionier. Daar vonden we deze brandveilige creaties, die ook nog eens bijdragen aan de gezelligheid in het woongebouw. Laat u inspireren!



Ook aan de slag?

Wilt u met uw burens ook iets doen om uw woongebouw prettiger én brandveiliger te maken? Ga bijvoorbeeld samen aan de slag met een muurschildering in de gemeenschappelijke ruimte, creëer een fijne ontmoetingsplek met een zelfgemaakte stenen mozaïekbank, of organiseer een workshop om brandveilige kunst te maken voor aan uw deur. Wat uw idee ook is, we helpen u graag een handje zodat u veilig en verantwoord aan de slag kan.

Meld u aan via [woonplus.nl/actie](https://www.woonplus.nl/actie) of bel naar 010 - 20 45 100.





↑ John en Ingrid bij hun voordeur voor én na de opruimbeurt.
 "Het ziet er nog steeds gezellig uit en is een stuk brandveiliger."

Ingrid en John over de geslaagde opruimbeurt:

“Mijn stenen konijnen mogen gelukkig blijven”

Natuurlijk snappen zij hoe belangrijk het is om snel te kunnen vluchten. Ingrid (55 jaar) en John (60 jaar) dragen graag bij aan brandveiligheid. We gingen bij ze langs voor een geslaagde opruimbeurt van hun gang. “Fijn dat de stenen konijnen er mogen staan”, vindt Ingrid.

Het stel woont nu vier jaar in de 55-plus-woning aan het Van Beethovenplein. “Tijdens het verhuizen zei een buurvrouw dat ze het zó leuk vond dat er jonge mensen kwamen wonen. Geweldig dat ze ons jong noemen”, lacht Ingrid. Trots laten ze het prachtige uitzicht vanaf de 19e verdieping zien. “Kijk, daar is de skyline van Rotterdam, dat zijn de torens van Delft en daar ligt de skipiste van Zoetermeer.”



Deurstickers over huisdieren

Ondertussen hoppen hun twee konijnen Hugo en Champie vrolijk in de huiskamer rond. Ingrid en John zijn namelijk verzot op beesten. “Ze gaan zelfs mee naar onze volkstuin”, vertelt Ingrid enthousiast. Ook politiek zetten ze zich in voor dieren. “We zijn allebei actief in de gemeenteraad. We hebben zelfs deurstickers gemaakt, die we in heel Schiedam verspreiden. In geval van nood weet de brandweer of er dieren in huis zijn.”

Vluchten via de balkons

De nieuwe regels voor brandveiligheid kenden ze nog niet. Maar ze snappen het belang ervan heel goed. “In deze flat wonen veel mensen die slecht ter been zijn. Vluchten via de balkons en de brandtrap is best een uitdaging. En in de gangen staan veel scootmobielen en andere spullen”, laat John zien.

Konijnen van steen mogen blijven

Volgens de nieuwe regels moeten alle brandbare spullen daar weg. En moet de vluchtweg 85 centimeter breed zijn. Samen gaan we aan de slag om dat voor elkaar te krijgen. De kniehoge beelden van konijnen mogen blijven, want die zijn van steen. Het metalen bordje – natuurlijk met een konijntje erop - zit spijkervast, dus dat kan ook blijven hangen.

Feijenoord-schilderij en deurmat

John en Ingrid halen de grote verkiezingsposters weg, net als de krat met spullen en de boodschappentrolley. Die laatste gebruiken ze voor lege flessen. “Onze mat en één schilderij van maximaal 70 x 70 centimeter mogen blijven? Gelukkig, want Feijenoord is mijn cluppie”, lacht Ingrid. Aan de andere schilderijen is ze niet gehecht. Die gaan de prullenbak in. Het resultaat? “Het ziet er nog steeds gezellig uit en een stuk brandveiliger”, besluiten John en Ingrid.

Organiseer een opruimactie in uw buurt

Een veilig woongebouw begint bij een vrije vluchtweg. Toch staan er in veel gebouwen nog spullen in gangen, trappenhuizen en portieken. Dat mag niet. Als u een opruimactie bij ons aanvraagt, helpen wij u graag een handje.

Samen opruimen is leuker dan alleen

Woonplus en Irado roepen u daarom op om met uw burens een opruimactie te organiseren. Hoe werkt dat? U kunt daarvoor een aanvraag doen bij Woonplus. Met elkaar zoeken we naar een geschikte datum en tijd. Daarna kunt u twee grofvuilwagens bij Irado bestellen. Met z'n allen maken we dan de vluchtwegen vrij.

Met de wijkbeheerder en afvalcoach

Een wijk- en buurtbeheerder van Woonplus en een afvalcoach van Irado komen u helpen. "Onze collega's of wij zelf steken graag onze handen uit de mouwen. Bijvoorbeeld bij het sjouwen van oude kasten, stoelen of andere spullen die in de weg staan", leggen Dylan en Tom uit. Ook zorgen wij voor een koffiekar om tussendoor even bij te tanken.

In alle wijken

Woonplus en Irado hebben al eerder bij dit soort opruimacties geholpen in Groenoord. En met succes. We doen graag hetzelfde voor andere buurten. "We hebben er zin in! Samen zorgen we voor veilige vluchtwegen in uw gebouw", verzekeren Dylan en Tom.



Zo vraagt u een opruimactie aan

Een opruimactie vraagt u aan via woonplus.nl/actie. Of door de QR-code te scannen. U kunt ook bellen naar Woonplus (010 - 20 45 100). Extra ideeën zijn welkom, bijvoorbeeld voor een rommelmarkt of kofferbakverkoop.



Bestel zelf gratis grofvuilwagens

Samen met uw buurt kunt u gratis grofvuilwagens bestellen bij Irado. Goed om te weten: er moet ruimte zijn voor twee wagens. Eén voor het gewone grofvuil, één voor matrassen en elektrische apparaten. Het gaat om een tijdsblok van twee uur. Scan de QR-code om de wagens aan te vragen.





Op weg naar het veilig stallen van scootmobielen

Het stallen van scootmobielen mag niet meer in gangen, portieken en andere vluchtroutes. Dat is wennen voor mensen die een scootmobiel voor hun deur hebben staan. Wat mag wel? Vier vragen én antwoorden over veilig parkeren.

Waarom mag mijn scootmobiel niet meer in de gang staan?

Een scootmobiel staat vaak in de vluchtweg en is erg brandgevaarlijk. Een filmpje van de brandweer laat zien wat er gebeurt als een scootmobiel door kortsluiting bij het laden in brand vliegt. Door de rookontwikkeling is het al binnen een minuut niet meer mogelijk om recht door de gang te lopen waar de scootmobiel staat. Na slechts twee minuten is het door de hitte en de zwarte, giftige rook onmogelijk om nog te vluchten.

← Scan de QR-code om het filmpje te bekijken.



Waar kan ik mijn scootmobiel wel veilig stallen?

Plaats de scootmobiel liefst in een kelder of berging. Als u die niet heeft, kunt u uw scootmobiel het beste in een ruimte zetten die u kunt afsluiten met een deur. Hang er een rookmelder op en doe de deur altijd dicht. En laad hem overdag op.

Komen er andere oplossingen?

Jazeker! Samen met de brandweer en de gemeente werken we aan brandveilige stallingen. Zo is bij het Heijermansplein een fietsenhok omgebouwd tot scootmobielstalling. Zoiets gaan we ook doen bij het Van Beethovenplein. In beide wooncomplexen gaan we samen met Rogplus direct over op deelscootmobielen. Die verandering vraagt best veel van bewoners. Daarom doen we dat in goed overleg.

Hoe werken deelscootmobielen?

Tom en Jasper van Rogplus leggen dat in het interview uit. Deelscootmobielen bieden vele voordelen: ze bieden een oplossing voor ouderen die nu op de wachtlijst staan én het stallen is goed geregeld. Daarom willen we ook in andere seniorencomplexen stap voor stap naar deelscootmobielen toe.



Tom en Jasper van Rogplus:

“Deelscootmobiel is de Rolls Royce in zijn soort”

“We willen graag dat ouderen en mensen met een lichamelijke beperking zo lang mogelijk kunnen gaan en staan waar ze willen”, vertelt Tom Ernst, projectleider en relatiebeheerder mobiliteit bij Rogplus. Helaas staan mensen lang op een wachtlijst voor een scootmobiel. Er is namelijk te weinig stallingsruimte. Tom en zijn collega Jasper bedachten de oplossing: een deelscootmobiel.

“Deelscootmobielen komen op een centrale plek in een wooncomplex te staan. Iedereen die volgens het Wmo-beleid in aanmerking komt voor een scootmobiel, mag er gebruik van maken. We rekenen daar geen eigen bijdrage voor”, vertelt Jasper Flinterman, relatiebeheerder Wonen bij Rogplus. “Mensen die al een scootmobiel van Rogplus hebben, kunnen die inleveren.”

Lange actieradius

“De deelscootmobiel is van uitstekende kwaliteit”, vult Tom aan. “Het is de Rolls Royce onder de scootmobielen, met een actieradius van 40 tot 45 kilometer. Ter vergelijking: met een gewone scootmobiel kun je maximaal 25 kilometer rijden. En de vering is zeer goed. Dus ook als je bijvoorbeeld rugklachten hebt, is de deelscootmobiel zeer geschikt.”

Eenvoudig reserveren

“Het reserveren van een deelscootmobiel gaat heel gemakkelijk via een gebruiksvriendelijke app op een beeldscherm in de stalling”, verzekert Tom. “Met slechts drie klikken reserveer je een scootmobiel. Je kunt twee weken vooruit plannen. En er is altijd een mogelijkheid voor direct gebruik. Dan klik je in de app op ‘Nu rijden’ en dan wijst het zich vanzelf.”

→ Jasper (links) en Tom (rechts) van Rogplus: “De deelscootmobiel is de Rolls Royce onder de scootmobielen, met een actieradius van 40 tot 45 kilometer.”

Positieve ervaringen

Tom laat weten dat de ervaringen tot nu toe erg positief zijn. In het Heijermansplein zijn de bewoners er blij mee. “Ze maken er veel gebruik van en grijpen tot nu toe nooit mis. Ook lanceren we binnenkort een app, zodat bewoners thuis met de mobiele telefoon een deelscootmobiel kunnen reserveren.”



Vier tips om uw woning brandveilig te houden

Brandveiligheid begint bij u thuis. Met kleine acties kunt u een groot verschil maken. Deze vier eenvoudige tips van de brandweer dragen bij aan uw veiligheid.



Test elke maand uw rookmelder 1

Hoort u op de eerste maandag van de maand om 12.00 uur de sirene? Dat is een mooi moment om uw rookmelder te testen. Daar is de knop voor bedoeld, die op elk apparaat zit. Druk hem in met een lange stok. Als hij hard piept, dan doet hij zijn werk goed. Haal meteen de stofzuiger erlangs. Zo voorkomt u onnodige meldingen.

2 Opladen doet u overdag op een harde ondergrond

Opladen van uw telefoon, fietsaccu, laptop of tablet: doe het veilig. Oververhitte accu's of onveilige snoeren veroorzaken namelijk steeds vaker brand. Wat is veilig opladen precies? Het belangrijkste is om dat overdag te doen, als u wakker bent. Kies verder voor een harde ondergrond én plaats het apparaat onder de rookmelder. Is uw apparaat beschadigd? Laat hem repareren, want opladen is dan zeer onveilig.



4 Houd uw droger schoon

Met wasdrogers gaat het regelmatig mis. Stof en hitte zijn namelijk geen fijne combinatie. Maak daarom na elke wasbeurt het pluizenfilter schoon. En spoel iedere maand de condensbak schoon. Die zit meestal verstopt onderin achter een luikje.




3 Zet een kookwekker als u bij het eten wegloopt

Zet u eten op waarbij u wegloopt, zet dan altijd een kookwekker. Als u daarna in de zon op het balkon zit, dan kunnen uw ogen zomaar dichtvallen. Gelukkig heeft u een kookwekker gezet! Met dit alarm zorgt u ervoor dat uw pan nooit droog kookt. Dit is trouwens ook een goede tip voor jongeren na het uitgaan, maar dan met de frituurpan.



9 tips voor een vluchtplan

- 1 Zorg voor één of meer werkende rookmelders in huis
- 2 Bedenk hoe u vanuit iedere ruimte bij de buitendeur komt
- 3 Haal obstakels in uw vluchtroute weg
- 4 Doe de deuren tijdens het vluchten weer achter u dicht
- 5 Leg uw sleutels altijd op een vaste plek, dicht bij de deur
- 6 Bepaal waar u heen gaat als u buiten bent
- 7 Spreek af wie voor wie zorgt
- 8 Alarmeer 112 als u veilig bent
- 9 Bespreek en test uw vluchtroute



Meer weten? Scan de QR-code voor deze en andere tips



Laat u bijpraten over brandveiligheid

Wilt u meer weten over brandveiligheid? U kunt een aanvraag doen voor een bijeenkomst, die we samen met de brandweer en anderen organiseren. Wat zijn de mogelijkheden?

Broodje Brandweer – u krijgt een voorlichting over brandveiligheid. Aansluitend is er een lekkere lunch en alle tijd om vragen te stellen.

Brandweer Bingo – combineer een gezellige bingo met aandacht voor brandveiligheid! De brandweer zorgt voor leuke prijsjes en geeft handige tips voor een veilig huis.

Interesse? Ga naar woonplus.nl/actie en verstuur uw aanvraag. Wij nemen dan contact met u op om de mogelijkheden te bespreken.

Meer weten over wat we doen rondom brandveiligheid? Of wilt u onderwerpen van dit magazine nog eens digitaal teruglezen? Ga dan naar woonplus.nl/veilig-wonen.

